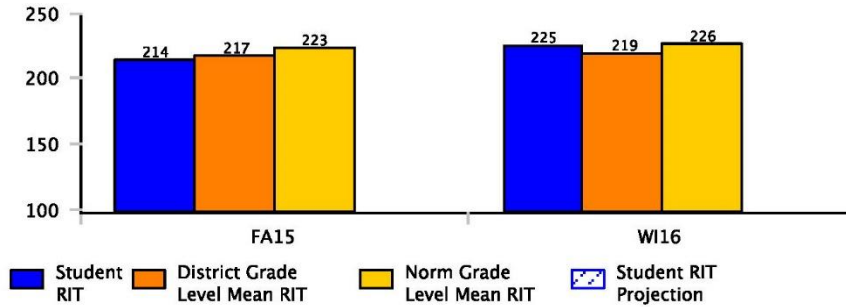



اهلا وسهلا. إذا كنت أحد الوالدين أو الوصي لطالب يداوم "المدارس العامة بدى موين" نود أن نخبرك بأن ألتطالب سيجلب قريبا إستمارة تقرير التقدّم " ،تدابير التقدّم الأكاديمي (أو MAP) مثل أالشكل أو أالرسم ألبيناني أدناه. ويبين التقرير التقدّم المحرز الخاص بألتطالب في الرياضيات والقراءة هذا العام. ولنسهل لك كيفية قراءة الرسم البياني، لقد أنشأنا واحدة لطالب وهمي، والذي سوف ندعوه أليهاندرأ كرووكس "Alihandra Crooks".

Mathematics



أولاً، دعونا ننظر ألى درجات اليهاندرأ في قوائم أالرسم ألبيناني.


FA 15، يعني أالخريف من عام 2015. WI 16 ، أى شتاء عام 2016. ألقائمة ألدأكنة على اليسار توضح درجة اليهاندرأ بألصف. وتعكس نتيجة أليهاندرأ فى المعرفة الأكاديمية، المهارات والقدرات. القائمة فى الوسط هى متوسط الدرجات فى المقاطعة. ألقائمة على اليمين هو متوسط المعدل القومى. هنا، نرى اليهاندرأ تحسنت مستواها من درجة 214 فى أالخريف إلى درجة 225 قبل فصل الشتاء. كما تحسنت فى متوسط درجات المقاطعة، وفعلت ذلك فى المتوسط ألدراجات القومية.



على اليمين، تبين القائمة كل المعلومات، وتبدأ بالدرجات الحديثة .

Term/Year	Grade	RIT (+/- Std Err)	RIT Growth	Growth Projection	Percentile Range
WI16	7	222-225-228	11	4	41-47-54
FA15	7	211-214-217			24-30-37

هنا نرى درجات اليهاندرنا وهي 214 و 225 موضحة بخط غامق، جنباً إلى جنب مع مجموعة يمثل هامش الخطأ. يبين هذا الرسم البياني أنها نمت 11 نقطة. بينما توقعت (MAP) أنها سوف تنمو إلا أربع نقاط من فترة الخريف للشتاء – يستنتج من ذلك أنها تجاوزت هذا التوقع بسبع نقاط! وإلى اليمين، تم سرد مجموعة القيمة المئوية لها أيضاً. في خريف عام 2015، أحرزت اليهاندرنا نسبة 30% أو أكثر بالمقارنة مع طلاب الولايات المتحدة الذين في سنها. هذا الشتاء، أنها حققت كذلك 47 في المائة أو أفضل من طلاب الولايات المتحدة في سنها.




أخيراً، الرسم البياني أدناه يتضمن معلومات حالية حول إنجاز الطالب في مجال الأهداف التعليمية المحددة .

Mathematics Goals Performance - Winter 2105-2016

Operations and Algebraic Thinking	Avg	The Real and Complex Number	Avg
Geometry	Avg	Systems	LoAvg
		Statistics and Probability	

اليهاندرنا تظهر أداء متوسط في العمليات الحسابية، التفكير الجبري، الهندسة، ونظام الأعداد الحقيقية و المركبة . إما أدائها في الإحصاء والاحتمالات فهو "متوسط منخفض".



يمكنك تطبيق نفس الإرشادات إلى المجالات الخاصة بالقراءة على تقرير " ألتقدم المرحلي للطالب".

سيجري تقييم نمو الطالب مرة ثانية في الربيع. مما يتيح لك المزيد من المعلومات حول مناطق تفوق الطالب ، ومناطق الأضعف حيث يمكن أن تستخدم بعض الدعم الإضافي.

للمزيد من المعلومات حول اختبار (MAP) قم بزيارة موقع dmschools.org/maptest