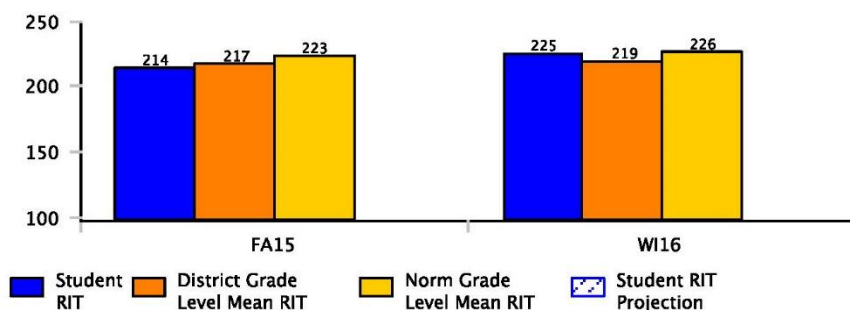


स्वागत छ। यदि तपाईं डी मोइन पब्लिक स्कुलको अभिभावक हुनुहुन्छ भने, तपाइको विद्यार्थीले यो जस्तै शैक्षिक प्रगति को मापन, Measures of Academic Progress (or MAP), को विद्यार्थीको प्रोग्रेस रिपोर्ट ल्याउने छन् । यो रिपोर्टले यो सालमा अहिले सम्मको तपाईंको नानिको गणित (Math), र पढाई (Reading) को शैक्षिक प्रगति देखाउनेछ । यो नक्सा कसरी पढ्ने भनि देखाउनलाई, हामिले एउटा काल्पनिक विद्यार्थी, जसलाई अलिहान्द्रा क्रक्स (Alihandra Crooks) भनेर बोलाइन्छ, सिर्जना गरिएको छ ।


### Mathematics



पहिले, हामी अलिहान्द्राको बार चार्ट हेरौं।

FA15, भनेको 2015 को fall हो। WI16 भनेको 2016 को winter हो। देब्रे पटीको गाढा बार अलिहान्द्राको RIT स्कोर हो। यो स्कोरले उनको शैक्षिक ज्ञान, सीप र क्षमता झल्काउँछ। बीचको बार जिल्लाको औसत स्कोर हो। दाहिने पटीको बार राष्ट्रिय औसत स्कोर हो। यहाँ, हामी अलिहान्द्राको Fall को 214 देखि Winter को


225 को सुधार देख्न सकिन्छ। जिल्लाको औसत सुधारिएको छ, र राष्ट्रिय औसतमा पनि सुधार छ।



उता दाहिनेमा, जानकारी सुचिबद्ध छ, जहाँ सबै भन्दा नयाँ स्कोर शीर्षमा राखिएको छ।

Term/Year	Grade	RIT (+/- Std Err)	RIT Growth	Growth Projection	Percentile Range
WI16	7	222-225-228	11	4	41-47-54
FA15	7	211-214-217			24-30-37

यहाँ हामि अलिहान्द्राको स्कोर 214 र 225 बोल्टमा देख्यौं, साथै एक दायरा छ जसले त्रुटिको मार्जिन प्रतिनिधित्व गर्छ। यो चार्टले उनको 11 अंक वृद्धि देखाउछ। MAP ले Fall देखि Winter मा 4 अंक मात्र वृद्धि अनुमान गरेता पनि उनीले सोचे भन्दा अझै 7 अंक बढी ल्याएको छ! सबै भन्दा दाहिने पटी उनको प्रतिशतको दाएरा दिएकोछ। 2015 को Fall मा अलिहान्द्राले यु. एस. का उनका उमेरका 30% बिध्यार्थी जस्तै वा बढी राम्रो गरेकिछिन। यो Winter मा उनले 47% वा बढी राम्रो गरेकिछिन।




अन्तमा, तलका बार चार्टहरुमा, कसरी तपाईंको विद्यार्थीले हालमा विशेष लक्ष्य क्षेत्रमा प्रदर्शन गर्दैछ भन्ने जानकारी छ।

**Mathematics Goals Performance - Winter 2015-2016**

Operations and Algebraic Thinking	Avg	The Real and Complex Number	
Geometry	Avg	Systems	Avg
		Statistics and Probability	LoAvg

अलिहान्दाले Operations and Algebraic Thinking, Geometry, र Real and Complex Number Systems मा औसत प्रदर्शन गरेको छ। उनको statistics and probability मा कम औसत प्रदर्शन छ।



बिद्यार्थीको प्रोग्रेस रिपोर्ट (Student Progress report) मा पढाई (Reading) को पनि यहि निर्देशन लागू गर्न सक्नुहुन्छ।

स्प्रिङ (Spring) मा फेरि तपाईंको विद्यार्थीको वृद्धि मूल्यांकन गरिनेछ। तपाईंको विद्यार्थीले कहाँ उत्कृष्ट गरेको छ जानकारी दिदै, र कहाँ थप् सहयोग गर्नु पर्ने सुचित गरिन्छ।

MAP टेस्टको थप् जानकारी का लागि [dmschools.org/maptest](http://dmschools.org/maptest) मा हेर्नुहोस्।